	<b>Driftinstruktion</b>	Skapat den: 2004-09-14
		Reviderat: 2004-00-00
	Upprättad av: Gert-Åke Wennberg	Sidan 1 av 1


## 1 Dokumentkontroll

### 1.1 Innehåll

1	Dokumentkontroll .....	1
1.1	Innehåll .....	1
1.2	Versioner .....	1
2	System .....	2
2.1	Systemets uppgift .....	2
2.2	Systemberoenden/Integration (gärna en systemkarta som visar helheten) .....	2
2.3	Kontaktpersoner .....	2
2.4	Förutsättningar .....	2
2.5	Driftkontroll .....	2
2.6	Övervakning .....	2
3	Installation .....	3
3.1	Programversioner .....	3
3.2	Basläge .....	3
3.3	Installationssteg .....	3
3.4	Verifiering/resultat .....	3
4	Start .....	3
4.1.1	Basläge/förutsättningar .....	3
4.1.2	Startsekvens .....	3
4.1.3	Kontroll och verifiering .....	3
5	Stopp .....	3
5.1.1	Basläge/förutsättningar .....	3
5.1.2	Stoppsekvens .....	3
5.1.3	Kontroll och verifiering .....	3
6	Backup .....	4
6.1.1	Basläge/förutsättningar .....	4
6.1.2	Kommandosteg .....	4
6.1.3	Kontroll och verifiering .....	4
7	Felsökning .....	4

### 1.2 Versioner

Rev	Datum	Uppgjord av	Orsak/Kommentar
1.0	2004-09-14		

	<b>Driftinstruktion</b>	Skapat den: 2004-09-14
		Reviderat: 2004-00-00
	Upprättad av: Gert-Åke Wennberg	Sidan 2 av 2

## 2 System

### 2.1 Systemets uppgift

⟨Övergripande beskrivning av systemets uppgift/användning, vilka som är användare mm.⟩

### 2.2 Systemberoenden/Integration (gärna en systemkarta som visar helheten)

System	Kontaktperson	Påverkan

### 2.3 Kontaktpersoner

Namn	Roller/Ansvar *	e-Mail	Telefon

\* Systemägare, systemförvaltare, eventuella användarrepresentanter och även eventuell annonsering om driftavbrott t.ex. mail eller Intranät.

### 2.4 Förutsättningar

Följande resurser i form av servrar, nätverksinställningar, portar, programvaror och versioner skall finnas och vara verifierade:

Resurs	Kontroll/kontaktperson

### 2.5 Driftkontroll


Följande tester skall genomföras efter installation och driftsättning:

Kontroll	Resultat

### 2.6 Övervakning

Följande övervakning av svarstider, loggfiler, minnesutrymme mm. skall ske:

Övervakningsmetod	Larmnivå

	<b>Driftinstruktion</b>	Skapat den: 2004-09-14
		Reviderat: 2004-00-00
	Upprättad av: Gert-Åke Wennberg	Sidan 3 av 3

## 3 Installation

### 3.1 Programversioner

### 3.2 Basläge

- 

### 3.3 Installationssteg

- 

### 3.4 Verifiering/resultat

- 

## 4 Start

### 4.1.1 Basläge/förutsättningar

- 

### 4.1.2 Startsekvens

- 

### 4.1.3 Kontroll och verifiering

- 

## 5 Stopp

### 5.1.1 Basläge/förutsättningar


- 

### 5.1.2 Stoppsekvens

- 

### 5.1.3 Kontroll och verifiering

-

	<b>Driftinstruktion</b>	Skapat den: 2004-09-14
		Reviderat: 2004-00-00
	Upprättad av: Gert-Åke Wennberg	Sidan 4 av 4

## 6 Backup

### 6.1.1 Basläge/förutsättningar

- 

### 6.1.2 Kommandosteg

- 

### 6.1.3 Kontroll och verifiering

- 

## 7 Felsökning

Felbeskrivning/symptom	Åtgärd